

## **1.2. Alterspyramide Barlachstadt Güstrow Geburtsjahrgänge 1907 bis 2008**

Auf den nachfolgenden Seiten entnehmen Sie bitte die statistischen Angaben über die Alterspyramide der Einwohner der Barlachstadt Güstrow in den Jahrgängen von 1907 bis einschließlich 2008.

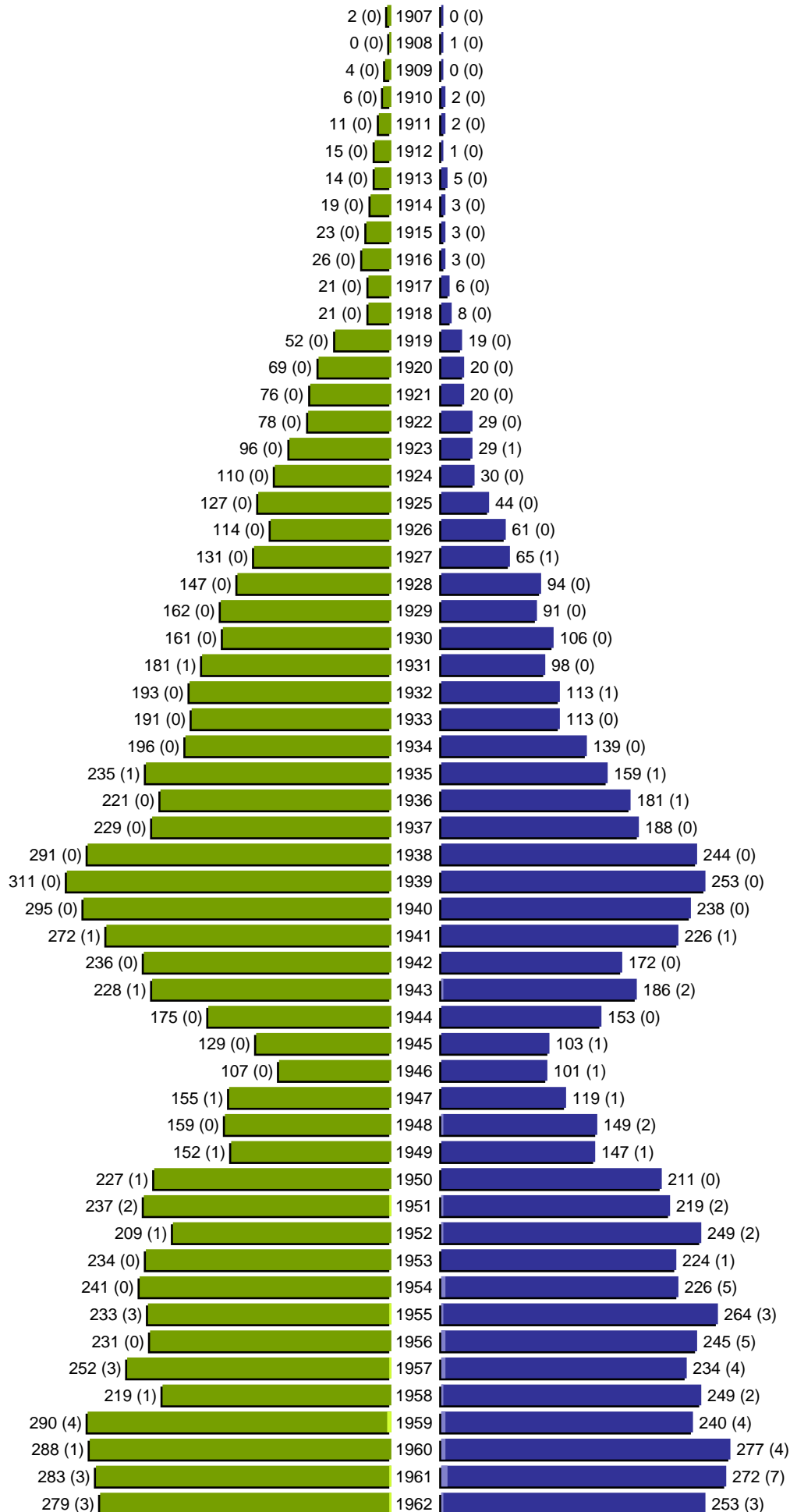
# Alterspyramide

erstellt am: 05.01.2009

Barlachstadt Güstrow

Geburtsjahrgänge 1907 bis 1962 (Stichtag: 31.12.2008)

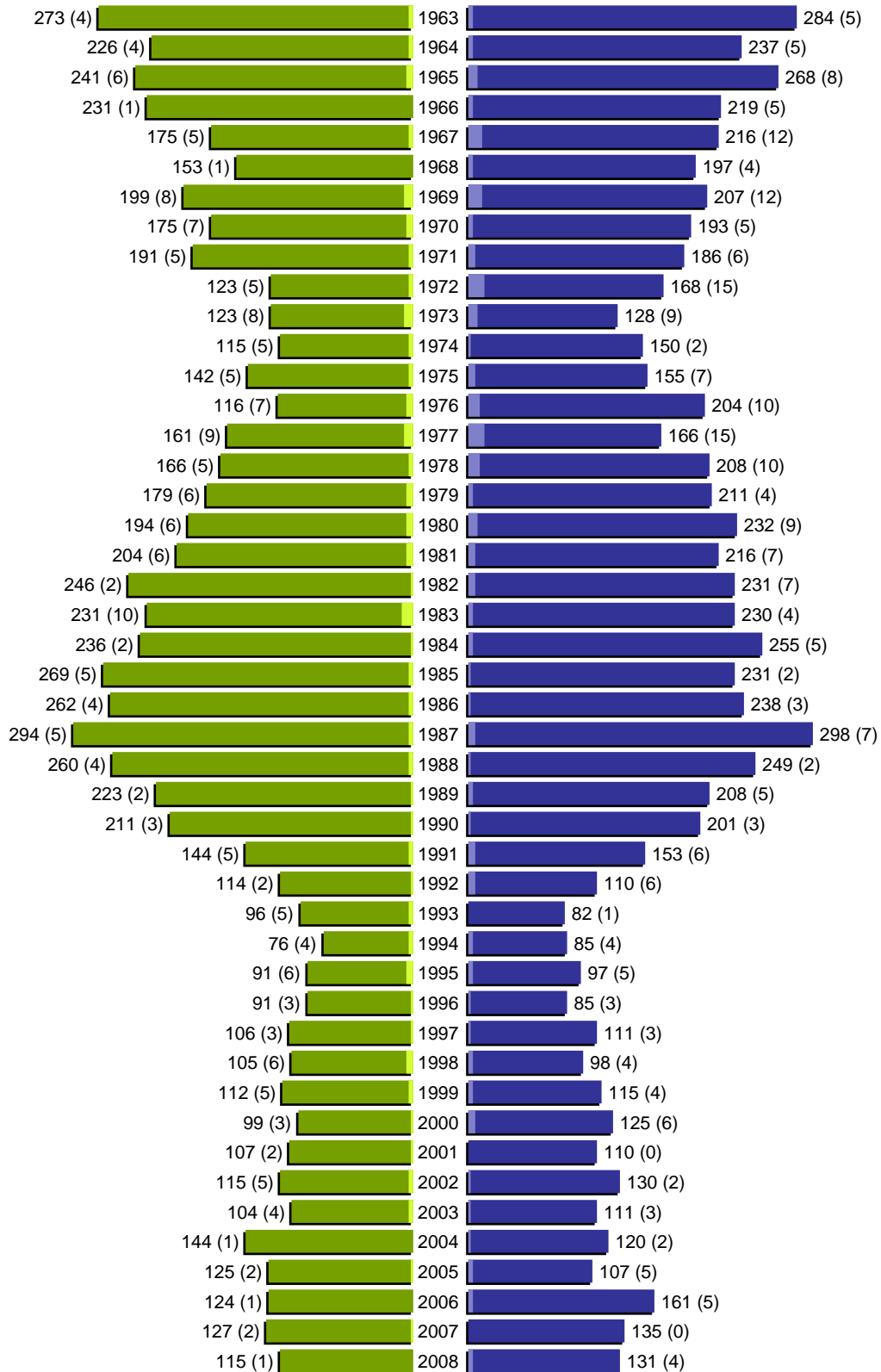
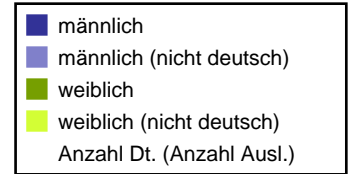
■	männlich
■	männlich (nicht deutsch)
■	weiblich
■	weiblich (nicht deutsch)
	Anzahl Dt. (Anzahl Ausl.)



# Alterspyramide

Barlachstadt Güstrow

Geburtsjahrgänge 1963 bis 2008 (Stichtag: 31.12.2008)



# Alterspyramide

Barlachstadt Güstrow

Geburtsjahrgänge 1907 bis 2008 (Stichtag: 31.12.2008)

Summe Deutsche weiblich / männlich (gesamt): 16050 / 14632 (30682)

Summe Ausländer weiblich / männlich (gesamt): 228 / 307 (535)

Einwohner gesamt weiblich / männlich (gesamt): 16278 / 14939 (31217)